

The logo features the word "ESTON" in a white, serif font. The letter "O" is stylized with a gold-colored circular element on its right side. The background is a dark maroon color with large, overlapping, semi-transparent circular and rectangular shapes in shades of gold and dark green. The text is centered within the largest of these shapes.

ESTON

LATKRABANG - SUVARNABHUMI

THE AESTHETICS

OF

A UNIQUE LIFE

สุนทรีย์ของการใช้ชีวิตที่ “แตกต่าง”



THE BRITISH INSPIRED

ทาวน์โฮมที่ออกแบบด้วยแรงบันดาลใจจากความภูมิใจและรสนิยมที่แตกต่าง แฝงกลิ่นอายสไตล์อังกฤษ (British Georgian) สวยงามรื่นรมย์ในทุกรายละเอียด ให้มีชีวิตชีวาดังภาพในจินตนาการ ถ่ายทอดออกมาเป็นชิ้นงาน Masterpiece พร้อมส่วน Courtyard ที่ลงตัว และ Pavilion ใจกลางสวน เล่นสายลายเส้นที่ฉีกทอเป็น Pattern สะท้อนรสนิยมของผู้อยู่อาศัยอย่างแท้จริง รายล้อมด้วยความเหนือระดับบนทำเลศักยภาพ ที่เชื่อมต่อทุกเส้นทางสู่ชีวิตใจกลางเมือง



PROJECT DETAILS

- ที่ตั้งโครงการ : ถนนหลวงแพ่ง แขวงทับยาว เขตลาดกระบัง กรุงเทพฯ
เนื้อที่โครงการ : 16 - 2 - 12 ไร่
แบบบ้าน : ทาวน์โฮม 2 ชั้น พื้นที่ใช้สอย 92 ตรม.
ทาวน์โฮม 3 ชั้น พื้นที่ใช้สอย 131 ตรม.
เนื้อที่ดิน : เริ่มต้น 19 – 34.60 ตร.วา
จำนวนยูนิต : 160 ยูนิต



FACILITY



Clubhouse



Fitness



สวนสาธารณะ



สระว่ายน้ำ
ระบบเกลือ



Co-Working
Space



กล้องวงจรปิด
CCTV 24 ชม.





SIMPLY LIVING

มุมมองด้านใหม่ของชีวิตใกล้ชิดความสงบ
บนสังคมคุณภาพ เต็มเต็มด้วยบรรยากาศที่ผ่อนคลาย
และร่ำเรียนเอกสิทธิ์พิเศษจำกัด **เพียง 160 ครอบครัว**

ภาพใช้เพื่อการโฆษณาเท่านั้น

SMART LIFE

บริบทของชีวิตที่สมบูรณ์แบบ บนทำเลที่สะดวกสบาย
ติดถนนลาดกระบัง ใกล้สนามบินสุวรรณภูมิ
รายล้อมด้วยสิ่งอำนวยความสะดวกอย่างครบครัน



ภาพใช้เพื่อการโฆษณาเท่านั้น



SUCCESS REFLECTION

ESTON สัญลักษณ์ของความสำเริง และรสนิยมที่ดี
ของผู้พักอาศัย บรรยากาศและส่วนกลางระดับพรีเมียม
สู่ความภาคภูมิใจเมื่อได้เป็นเจ้าของ

ภาพทั้งหมดที่แสดงอาจไม่เหมือนสภาพจริง ซึ่งแสดงการแบ่งพื้นที่ใช้สอยเท่านั้น สิ่งนี้ไม่เป็นไปตามเงื่อนไขของทางบริษัทฯ
บ้านที่จำหน่ายไม่รวมการตกแต่งใดๆ ทั้งสิ้น

SENSIBLE DESIGN

ออกแบบและดีไซน์ให้ตอบโจทย์ทุกไลฟ์สไตล์การใช้ชีวิต
โดดเด่นเป็นเอกลักษณ์กับพื้นที่พิเศษ **Vertical Porch**
ให้คุณได้สัมผัสบรรยากาศที่รื่นรมย์



ภาพใช้เพื่อการโฆษณาเท่านั้น

ทาวน์โฮม 2 ชั้น

YORK

ยอร์ค

92 SQ.M.



ภาพทั้งหมดที่แสดงอาจไม่เหมือนสภาพจริง ซึ่งแสดงการแบ่งพื้นที่ใช้สอยเท่านั้น ทั้งนี้เป็นไปตามเงื่อนไขของทางบริษัทฯ
บ้านที่จำหน่ายไม่รวมการตกแต่งใดๆ ทั้งสิ้น และต้นไม้ที่ปรากฏในบ้านไม่ได้รวมอยู่กับบ้านที่จำหน่าย

YORK



ภาพทั้งหมดที่แสดงอาจไม่เหมือนสภาพจริง ซึ่งแสดงการแบ่งพื้นที่ใช้สอยเท่านั้น ทั้งนี้เป็นไปตามเงื่อนไขของทางบริษัทฯ บ้านที่จำหน่ายไม่รวมการตกแต่งใดๆ ทั้งสิ้น






ภาพทั้งหมดที่แสดงอาจไม่เหมือนสภาพจริง ซึ่งแสดงการแบ่งพื้นที่ใช้สอยเท่านั้น ทั้งนี้เป็นไปตามเงื่อนไขของทางบริษัทฯ บ้านที่จำหน่ายไม่รวมการตกแต่งใดๆ ทั้งสิ้น

ทาวน์โฮม 2 ชั้น หน้าบ้านกว้าง 5.5 ม. ขนาดที่ดินเริ่ม 19 ตร.วา
ออกแบบบนแนวคิด ให้คุณใช้ชีวิตได้อย่างเต็มที่
ปรับเปลี่ยนได้ตามไลฟ์สไตล์ ขยายพื้นที่ความสุขได้อย่างลงตัว



ภาพทั้งหมดที่แสดงอาจไม่เหมือนสภาพจริง ซึ่งแสดงการแบ่งพื้นที่ใช้สอยเท่านั้น ทั้งนี้เป็นไปตามเงื่อนไขของทางบริษัทฯ บ้านที่จำหน่ายไม่รวมการตกแต่งใดๆ ทั้งสิ้น

-  รองรับสูงสุด **3** ห้องนอน
-  ที่จอดรถ **2**
-  **3** ห้องน้ำ
-  **92** ตร.ม.



1st Floor



2nd Floor

ทาวน์โฮม 3 ชั้น

THAMES

เท็มส์

131 SQ.M.



ภาพทั้งหมดที่แสดงอาจไม่เหมือนสภาพจริง ซึ่งแสดงการแบ่งพื้นที่ใช้สอยเท่านั้น ทั้งนี้เป็นไปตามเงื่อนไขของทางบริษัทฯ
บ้านที่จำหน่ายไม่รวมการตกแต่งใดๆ ทั้งสิ้น และต้นไม้ที่ปรากฏในบ้านไม่ได้รวมอยู่กับบ้านที่จำหน่าย



ภาพทั้งหมดที่แสดงอาจไม่เหมือนสภาพจริง ซึ่งแสดงการแบ่งพื้นที่ใช้สอยเท่านั้น ทั้งนี้เป็นไปตามเงื่อนไขของทางบริษัทฯ บ้านที่จำหน่ายไม่รวมการตกแต่งใดๆ ทั้งสิ้น



ภาพทั้งหมดที่แสดงอาจไม่เหมือนสภาพจริง ซึ่งแสดงการแบ่งพื้นที่ใช้สอยเท่านั้น ทั้งนี้เป็นไปตามเงื่อนไขของทางบริษัทฯ บ้านที่จำหน่ายไม่รวมการตกแต่งใดๆ ทั้งสิ้น

ทาวน์โฮม 3 ชั้น หน้าบ้านกว้าง 5.5 ม. ขนาดที่ดินเริ่ม 19 ตร.วา
 สะท้อนความหรูหราในทุกมิติ ด้วยการดีไซน์อย่างพิถีพิถัน
 และจัดวางพื้นที่โดยคำนึงถึงไลฟ์สไตล์ที่มีสุนทรียะ โดดเด่นและแตกต่าง



ภาพทั้งหมดที่แสดงอาจไม่เหมือนสภาพจริง ซึ่งแสดงการแบ่งพื้นที่ใช้สอยเท่านั้น ทั้งนี้เป็นไปตามเงื่อนไขของทางบริษัทฯ บ้านที่จำหน่ายไม่รวมการตกแต่งใดๆ ทั้งสิ้น



รองรับสูงสุด
3
 ห้องนอน



2
 ที่จอดรถ



4
 ห้องน้ำ



131
 ตร.ม.



1st Floor



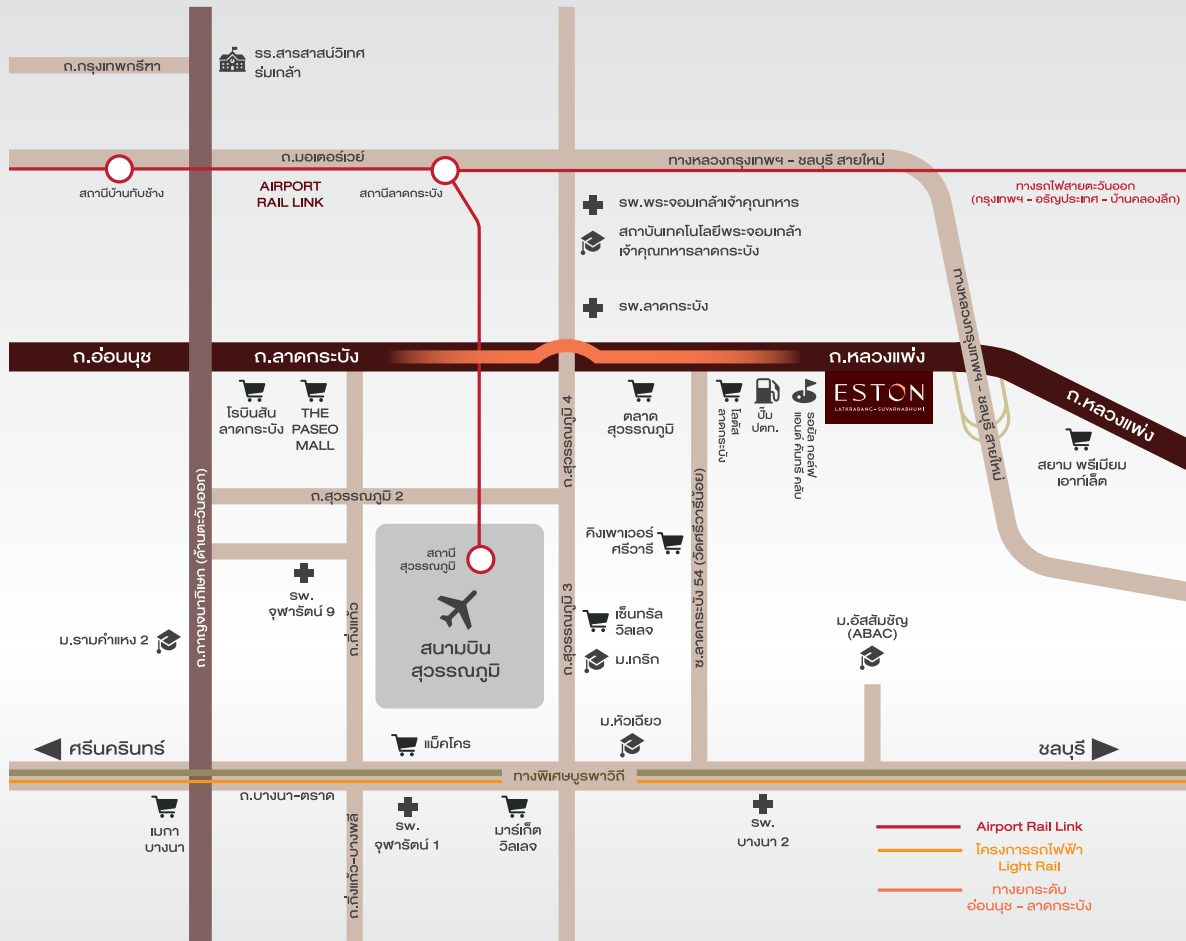
2nd Floor



3rd Floor

LIFE CONNECT

เชื่อมต่อทุกการเดินทาง ใกล้เคียงมอเตอร์เวย์ เพียง 5 นาที*



โลตัส ลาดกระบัง 1.8 กม.
 สยาม พรีเมียม เอาท์เล็ต 7.4 กม.
 คิง เพาเวอร์ ศรีราชา 11.7 กม.



sw.จุฬารัตน์ 2.7 กม.
 sw.ลาดกระบัง 3.7 กม.
 sw.พระจอมเกล้าเจ้าคุณทหาร 12.1 กม.



รร.มาเรียลัย 2.8 กม.
 เทคโนโลยีพระจอมเกล้าลาดกระบัง 3.5 กม.
 รร.สาธิตสาสน์วิเทศ ร่มเกล้า 9.7 กม.



ทางพิเศษมอเตอร์เวย์กรุงเทพ-ชลบุรี 1.5 กม.
 สถานีสุวรรณภูมิ 6.9 กม.
 ARL สถานีลาดกระบัง 7.5 กม.



GOOGLE MAP

โครงการ เอสตัน ลาดกระบัง-สุวรรณภูมิ ผู้มีกรรมสิทธิ์ในที่ดินและผู้ดำเนินการ บริษัท อีสทาร์ป ซีล สตาร์ รีเวิล เอสเตท จำกัด (มหาชน) ทะเบียนเลขที่ 0197536000307 เลขที่ 898 อาคารเพวิลจิดทาวเวอร์ ชั้น 5 ถนนเพลินจิต แขวงลุมพินี เขตปทุมวัน กรุงเทพมหานคร ที่ตั้งโครงการ ถนนหลวงเฟื่อง แขวงทับยาว เขตลาดกระบัง จังหวัดกรุงเทพมหานคร 10520 โฉนดที่ดินในทะเบียนอนุญาตจัดสรรเลขที่ 24699, 67004, 67005, 67006, 67007, 67008, 67009, 67010 แขวงทับยาว เขตลาดกระบัง จังหวัดกรุงเทพมหานคร 10520 พื้นที่โครงการประมาณ 16 ไร่ 1 งาน 82.7 ตารางวา (6,582.70 ตารางวา) รายการและขนาดของพื้นที่ที่เป็นสาธารณูปโภคเป็นไปตามข้อกำหนดของการจัดสรรที่ดิน ประกอบด้วย อาคารสโมสร สวนส่วนกลาง และที่ดิมที่ตั้งสำนักงานนิติบุคคล เนื้อที่ประมาณ 292.1 ตารางวา ระยะเวลาในการก่อสร้างเริ่มประมาณเดือนพฤศจิกายน 2566 คาดว่าจะแล้วเสร็จประมาณเดือนธันวาคม 2569 สามารถจดทะเบียนโอนกรรมสิทธิ์ภายใน 30 วันหลังจากที่ผู้ซื้อชำระเงินครบถ้วนตามสัญญาข้อมูลและภาพทั้งหมดที่แสดงอาจไม่เหมือนสภาพจริง เพื่อสื่อการโฆษณาเท่านั้น บ้านที่จำหน่ายไม่รวมการตกแต่งใดๆ ทั้งสิ้น สำนักงานนิติบุคคล คลับเฮ้าส์ สระว่ายน้ำ และสวนส่วนกลางเป็นบริการสาธารณะ บริษัทขอสงวนสิทธิ์ในการเปลี่ยนแปลงข้อมูล และ/หรือ รายละเอียดในการก่อสร้าง เพื่อความเหมาะสมหรือตามการพิจารณาของหน่วยงานราชการที่เกี่ยวข้องโดยมีต้องแจ้งให้ทราบล่วงหน้า

LINE | @estarpcl

www.estarpcl.com

091 949 0000